

Wingster Waldzoo

Am Olymp 1
21789 Wingst

Tel: +49 4778 255

info@wingster-waldzoo.de
<https://wingster-waldzoo.de>

Fotos zur Einrichtung



Wingster Waldzoo

©Guido Frank



Zoo in der Wingst

Zoo Wingst

102 Parkplatz



Parkplatz

©Guido Frank

102.101 Es ist ein Parkplatz vorhanden.

102.201 Es ist mindestens 1 Parkplatz für Menschen mit Behinderung vorhanden.

102.102 Es gibt 1 Stellplatz/-plätze für Menschen mit Behinderung.

102.104 Stellplatzbreite: 350 cm

102.105 Stellplatzlänge: 500 cm

102.109 Der Parkplatz ist von der Oberflächenbeschaffenheit her nicht erschütterungsarm und leicht begeh- und befahrbar (z.B. Asphalt, eingefugte Platten, etc.).

102.108 Entfernung des Stellplatzes/der Stellplätze für Menschen mit Behinderung zum Eingangsbereich: 20 m

102.103 Der Stellplatz / die Stellplätze für Menschen mit Behinderung ist/sind gekennzeichnet.

104 Eingangsbereich



Eingangsbereich

©Guido Frank

104.101 Name bzw. Logo des Betriebes/der Einrichtung sind von außen klar erkennbar.

104.102 Der Eingangsbereich ist visuell kontrastreich zur Umgebung abgesetzt.

104.104 Der Eingangsbereich ist nicht durch einen taktil wahrnehmbaren Bodenbelagswechsel erkennbar.

NEU Der Eingang / Zugang ins Gebäude ist stufenlos möglich.

206.100 Eingangstür

206.101 Ist die Tür eine Karussell- oder Rotationstür? Nein

206.103 Lichte Breite des Durchgangs: 117 cm

206.103.2 Art der Tür: Einflügel

206.104 Die Tür wird durch eine Servicekraft geöffnet.

206.105 Die Tür bzw. der Türrahmen ist visuell kontrastreich zur Umgebung abgesetzt.

206.106 Sind Glastüren (Ganzglastüren) mit Sicherheitsmarkierungen in Höhe von 40–70 cm und 120–160 cm gekennzeichnet? Nicht Anwendbar

206.109.1 BREITE der kleineren Bewegungsfläche vor/hinter der Tür: 250 cm

206.109.2 TIEFE der kleineren Bewegungsfläche vor/hinter der Tür: 300 cm

206.108 Höhe der Türschwelle: 0 cm

Schalter/Tresen/Kasse

105 Kasse



Kasse

©Guido Frank

105.111 Die Gehbahn von der Eingangstür zum Schalter/Tresen/zur Kasse ist nicht mit visuell kontrastreichen Markierungen (z.B. Teppich) gekennzeichnet.

105.112 Die Gehbahn von der Eingangstür zum Schalter/Tresen/zur Kasse ist nicht mit taktil erfassbaren Markierungen (z.B. Bodenindikatoren) gekennzeichnet.

105.103 Der Schalter/Tresen/die Kasse ist von der Eingangstür aus direkt sichtbar.

105.104 BREITE der Bewegungsfläche vor dem Schalter/Tresen/der Kasse: 300 cm

105.104 TIEFE der Bewegungsfläche vor dem Schalter/Tresen/der Kasse: 300 cm

105.108 Der Schalter/Tresen/die Kasse ist an der höchsten Stelle 97 cm hoch.

105.108 Der Schalter/Tresen/die Kasse ist an der niedrigsten Stelle 97 cm hoch.

105.109 Es ist eine andere, gleichwertige Kommunikationsmöglichkeit im Sitzen vorhanden.

105.106 Es ist ein Kassendurchgang vorhanden.

105.106 Der Kassendurchgang ist 113 cm breit.

105.107 Ist das Kassendisplay/die Preisangabe an der Kasse gut erkennbar (z.B. groß oder schwenkbar)?
Nicht Anwendbar

105 Tresen Zoo Café



Tresen Zoo Café

©Guido Frank

105.111 Die Gehbahn von der Eingangstür zum Schalter/Tresen/zur Kasse ist nicht mit visuell kontrastreichen Markierungen (z.B. Teppich) gekennzeichnet.

105.112 Die Gehbahn von der Eingangstür zum Schalter/Tresen/zur Kasse ist nicht mit taktil erfassbaren Markierungen (z.B. Bodenindikatoren) gekennzeichnet.

105.103 Der Schalter/Tresen/die Kasse ist von der Eingangstür aus direkt sichtbar.

105.104 BREITE der Bewegungsfläche vor dem Schalter/Tresen/der Kasse: 300 cm

105.104 TIEFE der Bewegungsfläche vor dem Schalter/Tresen/der Kasse: 300 cm

105.108 Der Schalter/Tresen/die Kasse ist an der höchsten Stelle 97 cm hoch.

105.108 Der Schalter/Tresen/die Kasse ist an der niedrigsten Stelle 97 cm hoch.

105.109 Es ist eine andere, gleichwertige Kommunikationsmöglichkeit im Sitzen vorhanden.

105.106 Ist ein Kassendurchgang vorhanden? Nein

105.107 Ist das Kassendisplay/die Preisangabe an der Kasse gut erkennbar (z.B. groß oder schwenkbar)?
Nicht Anwendbar

105 Tresen Ausgabe



Tresen Ausgabe

©Guido Frank

105.111 Die Gehbahn von der Eingangstür zum Schalter/Tresen/zur Kasse ist nicht mit visuell kontrastreichen Markierungen (z.B. Teppich) gekennzeichnet.

105.112 Die Gehbahn von der Eingangstür zum Schalter/Tresen/zur Kasse ist nicht mit taktil erfassbaren Markierungen (z.B. Bodenindikatoren) gekennzeichnet.

105.103 Der Schalter/Tresen/die Kasse ist von der Eingangstür aus direkt sichtbar.

105.104 BREITE der Bewegungsfläche vor dem Schalter/Tresen/der Kasse: 300 cm

105.104 TIEFE der Bewegungsfläche vor dem Schalter/Tresen/der Kasse: 300 cm

105.108 Der Schalter/Tresen/die Kasse ist an der höchsten Stelle 107 cm hoch.

105.108 Der Schalter/Tresen/die Kasse ist an der niedrigsten Stelle 107 cm hoch.

105.109 Es ist keine andere, gleichwertige Kommunikationsmöglichkeit im Sitzen vorhanden.

105.106 Ist ein Kassendurchgang vorhanden? Nein

105.107 Ist das Kassendisplay/die Preisangabe an der Kasse gut erkennbar (z.B. groß oder schwenkbar)?
Nicht Anwendbar

111 Spielplatz



Spielplatz

©Guido Frank

111.101 Der Spielbereich ist nicht mit dem Rollstuhl befahrbar.

111.102 BREITE der kleinsten Bewegungsfläche zwischen den Spielgeräten: 200 cm

111.102 TIEFE der kleinsten Bewegungsfläche zwischen den Spielgeräten: 200 cm

111.105 Die Erlebnisbereiche sind nicht mindestens von Nebenwegen aus erreichbar.

111.106 Es gibt keine Spielgeräte, die für Rollstuhlfahrer zugänglich und nutzbar sind.

111.107 Es gibt keine Spielgeräte, die für Blinde und Sehbehinderte zugänglich und nutzbar sind.

111.108 Gibt es Klangspiele? Nein

111.109 Gibt es Geruchsspiele? Nein

111.110 Es gibt Sandspielbereiche.

111.110 Es sind keine Umsetzungsmöglichkeiten vom Rollstuhl auf die Sandkasteneinfassung vorhanden.

117 Tropenhaus



Tropenhaus

©Guido Frank



Tropenhaus

©Guido Frank

206.100 Tür zum Ausstellungsraum

206.101 Ist die Tür eine Karussell- oder Rotationstür? Nein

206.103 Lichte Breite des Durchgangs: 92 cm

206.103.2 Art der Tür: Einflügel

206.104 Die Tür wird mit eigenem Kraftaufwand geöffnet.

206.105 Die Tür bzw. der Türrahmen ist nicht visuell kontrastreich zur Umgebung abgesetzt.

206.106 Sind Glastüren (Ganzglastüren) mit Sicherheitsmarkierungen in Höhe von 40–70 cm und 120–160 cm gekennzeichnet? Nicht Anwendbar

206.109.1 BREITE der kleineren Bewegungsfläche vor/hinter der Tür: 114 cm

206.109.2 TIEFE der kleineren Bewegungsfläche vor/hinter der Tür: 300 cm

206.108 Höhe der Türschwelle: 0 cm

117.102 Breite des schmalsten Durchgangs im Raum: 124 cm

117.103 Wesentliche "Gehbahnen" im Raum sind nicht visuell kontrastreich gestaltet.

117.104 Wesentliche "Gehbahnen" im Raum sind nicht taktil erfassbar.

117.105 Es sind keine Hindernisse, z.B. in den Raum ragende Gegenstände, vorhanden.

Exponate Ja

117.201 Es gibt einen visuellen Kontrast zwischen den Exponaten und der Umgebung.

117.202 Die Exponate sind überwiegend im Sitzen sichtbar, wahrnehmbar oder erkennbar.

117.203 Die Informationen zu den Exponaten sind nicht überwiegend im Sitzen lesbar.

117.204 Die Exponate sind allgemein gut ausgeleuchtet.

117.205 Die Exponatsbeschilderung ist nicht visuell kontrastreich gestaltet.

117.206 Informationen werden schriftlich vermittelt.

118 Öffentliches WC



Öffentliches WC

©Guido Frank



Öffentliches WC

©Guido Frank

Es ist kein für Menschen mit Behinderung konzipiertes WC vorhanden. Nein

206.100 Tür zum öffentlichen WC

226.103 Lichte Breite des Durchgangs: 103 cm

226.103 Art der Tür: Einflügel

226.204 Die Tür wird mit eigenem Kraftaufwand geöffnet.

226.105 Die Tür bzw. der Türrahmen ist visuell kontrastreich zur Umgebung abgesetzt.

226.109 Die kleinere Bewegungsfläche vor/hinter der Tür ist 166 cm tief und 335 cm breit.

226.110 Die kleinere Bewegungsfläche vor/hinter der Tür ist im Bad/Öff. WC/Hotelzimmer/Raum/etc.

226.108 Höhe der Türschwelle: 2 cm

118.101 Die Tür öffnet nach außen.

118.102 Die WC-Tür ist ohne Schlüssel zu öffnen.

118.200 WC

118.201 Es ist ein Unisex-WC vorhanden.

118.202 Es ist ein WC für Menschen mit Behinderung vorhanden.

118.204 Tiefe der WC-Schüssel: 55 cm

118.205.1 BREITE der Bewegungsfläche LINKS neben dem WC: 90 cm

118.205.2 TIEFE der Bewegungsfläche LINKS neben dem WC: 55 cm

118.206.1 BREITE der Bewegungsfläche RECHTS neben dem WC: 86 cm

118.206.2 TIEFE der Bewegungsfläche RECHTS neben dem WC: 55 cm

118.207.1 BREITE der Bewegungsfläche vor dem WC: 335 cm

118.207.2 TIEFE der Bewegungsfläche vor dem WC: 151 cm

118.208 Höhe des Toilettensitzes: 54 cm

118.209 Es ist ein Haltegriff links vom WC vorhanden.

118.210 Höhe des linken Haltegriffes: 84 cm

118.211 Länge des linken Haltegriffes: 83 cm

118.212 Der Haltegriff links vom WC ist hochklappbar.

118.213 Es ist ein Haltegriff rechts vom WC vorhanden.

118.214 Höhe des rechten Haltegriffes: 84 cm

118.215 Länge des rechten Haltegriffes: 83 cm

118.216 Der Haltegriff rechts vom WC ist hochklappbar.

118.217 Es sind links und rechts vom WC Haltegriffe vorhanden.

118.217 Der Abstand zwischen dem linken und dem rechten Haltegriff beträgt 70 cm.

118.300 Waschbecken

118.301.1 BREITE der Bewegungsfläche vor dem Waschbecken: 335 cm

118.301.2 TIEFE der Bewegungsfläche vor dem Waschbecken: 165 cm

118.302 Höhe des Waschbeckens (Oberkante vorne): 85 cm

118.303 Das Waschbecken ist unterfahrbar in einer Höhe von 67 cm und einer Tiefe von mindestens 30 cm.

118.304 Der Spiegel ist im Stehen und Sitzen einsehbar.

118.400 Liege (Stand-/Klappliege – kein Kinderwickeltisch) Nein

118.402 Alarmauslöser Nein

Station/Objekt/Exponat außen

119 Zoo Wingst (1–34)



Zoo Wingst (1–34)

©Guido Frank



Zoo Wingst (1–34)

©Guido Frank



Zoo Wingst (1-34)

©Guido Frank

119.101 BREITE der Bewegungsfläche vor der Station / dem Objekt/Exponat: 200 cm

119.101 TIEFE der Bewegungsfläche vor der Station / dem Objekt/Exponat: 200 cm

119.102 Es gibt einen visuellen Kontrast zwischen der Station / dem Objekt/Exponat und der Umgebung.

119.103 Die Station / das Objekt/Exponat ist im Sitzen sichtbar, wahrnehmbar oder erkennbar.

119.104 Die Exponate sind gut ausgeleuchtet.

119.200 Gibt es Informationen zur Station/zum Objekt/Exponat? Ja

119.202 Die Informationen sind im Sitzen lesbar.

119.203 Die Informationen sind nicht visuell kontrastreich gestaltet.

119.204 Die Informationen werden schriftlich vermittelt.

119 Zoo Wingst (Wolf- und Bärenwald)



Zoo Wingst (Wolf- und Bärenwald)

©Guido Frank



Zoo Wingst (Wolf- und Bärenwald)

©Guido Frank



Zoo Wingst (Wolf- und Bärenwald)

©Guido Frank



Zoo Wingst (Wolf- und Bärenwald)

©Guido Frank

119.101 BREITE der Bewegungsfläche vor der Station / dem Objekt/Exponat: 200 cm

119.101 TIEFE der Bewegungsfläche vor der Station / dem Objekt/Exponat: 200 cm

119.102 Es gibt einen visuellen Kontrast zwischen der Station / dem Objekt/Exponat und der Umgebung.

119.103 Die Station / das Objekt/Exponat ist im Sitzen sichtbar, wahrnehmbar oder erkennbar.

119.104 Die Exponate sind gut ausgeleuchtet.

119.200 Gibt es Informationen zur Station/zum Objekt/Exponat? Ja

119.202 Die Informationen sind im Sitzen lesbar.

119.203 Die Informationen sind nicht visuell kontrastreich gestaltet.

119.204 Die Informationen werden schriftlich vermittelt.

119.000 Anmerkungen für die Prüfstelle: Nicht bewertungsrelevant; da immer offen und zugänglich (nicht im Preis enthalten)

121 Alarm/Hilfsmittel

121.101 Es gibt keinen Alarm.

121.(204) Gibt es einen oder mehrere Aufzüge? Nein

121.201 Gibt es einen Counter/eine Rezeption? Ja

121.201 Es gibt keine induktive Höranlage am Schalter/Tresen/an der Rezeption.

121.202 Gibt es andere (Tagungs-) Räume? Nein

107.000 Gibt es Schlafräume/Schlafzimmer? Nein

121.301 Assistenzhunde (Begleithunde, Blindenführhunde etc.) dürfen in alle relevanten Bereiche/Räume des Betriebes/Angebotes mitgebracht werden.

121.401 Es werden Hilfsmittel angeboten.

121.401.1 Andere Hilfsmittel,

121.401.2 Andere angebotene Hilfsmittel: Bollerwagen

121.402 Gibt es eine barrierefreie Homepage, die geprüft oder zertifiziert wurde (Nachweis z.B. BIK 95 usw. muss vorliegen)? Nicht Anwendbar

106.502 Gibt es eine Speisekarte? Ja

106.502 Es ist keine Speisekarte in Brailleschrift oder auf einer barrierefreien Internetseite verfügbar.

107.408 Gibt es Schlafräume (in Hotel, Pension, Ferienwohnung etc.)? Nein

117.207 Sind weitläufige Ausstellungsräume mit Exponaten vorhanden? Ja

117.207 Es sind keine technischen Möglichkeiten der Informationsvermittlung vorhanden.

121.301.1 Werden Führungen für Menschen mit Behinderung angeboten?

(HINWEIS: Bei Antwort "Ja" bitte einen Teilbereich Führungen anlegen und den Modulbogen 301 Führungen komplett ausfüllen) Nein

Außergastronomie

123 Außergastronomie Kiosk



Außergastronomie Kiosk

©Guido Frank



Außergastronomie Kiosk

©Guido Frank

Tür zur Außergastronomie: Nein

Der Weg / die Fläche ist von der Oberflächenbeschaffenheit her erschütterungsarm und leicht begeh- und befahrbar (z.B. Asphalt, engfugige Platten, etc.).

Die Fläche der Außergastronomie ist etwa 30 m x 40 m groß (Tiefe x Breite).

Der schmalste Durchgang in der Außergastronomie ist 200 cm breit.

Es sind keine Hindernisse, z.B. in den Raum / die Außergastronomiefläche ragende Gegenstände, vorhanden.

Es sind unterfahrbare Tische (Maximalhöhe 80 cm, Unterfahrbarkeit in einer Höhe von 67 cm und einer Tiefe von 30 cm) vorhanden.

Es sind 15 unterfahrbare Tische (Maximalhöhe 80 cm, Unterfahrbarkeit in einer Höhe von 67 cm mit einer Tiefe von mind. 30 cm) vorhanden.

Es sind Tische vorhanden, an denen keine Gegenstände das Gesichtsfeld bzw. den Blickkontakt mit dem gegenüber Sitzenden stören.

Es gibt eine Speise-/Getränkekarte.

Die Schrift der Speise-/Getränkekarte ist schnörkellos und visuell kontrastreich gestaltet.

Es ist keine Speise-/Getränkekarte in Großschrift vorhanden.

Es ist keine Speise-/Getränkekarte in Brailleschrift vorhanden.

Es ist keine Speisekarte mit Bildern vorhanden und die Speisen werden nicht sichtbar präsentiert.

Die Speise-/Getränkekarte wird nicht auf einer barrierefreien Website dargestellt.

Es gibt Selbstbedienung, d.h. Speisen/Getränke werden ausgegeben und müssen abgeholt werden.

123 Außengastronomie cafe



Außengastronomie cafe

©Guido Frank

Tür zur Außengastronomie: Nein

Der Weg / die Fläche ist von der Oberflächenbeschaffenheit her erschütterungsarm und leicht begeh- und befahrbar (z.B. Asphalt, engfugige Platten, etc.).

Die Fläche der Außengastronomie ist etwa 6 m x 8 m groß (Tiefe x Breite).

Der schmalste Durchgang in der Außengastronomie ist 200 cm breit.

Es sind keine Hindernisse, z.B. in den Raum / die Außengastronomiefläche ragende Gegenstände, vorhanden.

Es sind unterfahrbare Tische (Maximalhöhe 80 cm, Unterfahrbarkeit in einer Höhe von 67 cm und einer Tiefe von 30 cm) vorhanden.

Es sind 5 unterfahrbare Tische (Maximalhöhe 80 cm, Unterfahrbarkeit in einer Höhe von 67 cm mit einer Tiefe von mind. 30 cm) vorhanden.

Es sind Tische vorhanden, an denen keine Gegenstände das Gesichtsfeld bzw. den Blickkontakt mit dem gegenüber Sitzenden stören.

Es gibt eine Speise-/Getränkekarte.

Die Schrift der Speise-/Getränkekarte ist schnörkellos und visuell kontrastreich gestaltet.

Es ist keine Speise-/Getränkekarte in Großschrift vorhanden.

Es ist keine Speise-/Getränkekarte in Brailleschrift vorhanden.

Es ist keine Speisekarte mit Bildern vorhanden und die Speisen werden nicht sichtbar präsentiert.

Die Speise-/Getränkekarte wird nicht auf einer barrierefreien Website dargestellt.

Es gibt Selbstbedienung, d.h. Speisen/Getränke werden ausgegeben und müssen abgeholt werden.

130 visuell taktile Gestaltung



Mantelbogen visuell taktile Gestaltung

©Guido Frank

130.100 Teil 1: Bedienelemente (z.B. Türgriffe, Lichtschalter, Steckdosen, Notruftaster) Ja

130.001 Die Bedienelemente (z.B. Türgriffe, Lichtschalter, Notruftaster) sind im gesamten Gebäude/Objekt taktil erfassbar.

130.002 Die Bedienelemente (z.B. Türgriffe, Lichtschalter, Notruftaster) sind im gesamten Gebäude/Objekt visuell kontrastreich gestaltet.

130.200 Teil 2: Gehbahnen in Fluren, Gängen, Wegen, Räumen Nein

130.300 Teil 3: Beleuchtung/Ausleuchtung Nein

130.400 Teil 4: Beschilderung (zur Orientierung) Ja

130.107 Die Beschilderung ist in gut lesbarer Schrift gestaltet.

130.101 Es besteht zwischen Schrift/Piktogramm und Hintergrund kein guter visueller Kontrast.

130.111 Sind Informationen taktil erfassbar (z.B. Relief- oder Prismenschrift)? Nicht Anwendbar

130.110 Informationen zur Orientierung sind in Schriftform verfügbar.

WIRD von DSFT-PRÜFSTELLE beantwortet! Nein

Weg außen

201 Weg vom Parkplatz zum Eingang



Weg vom Parkplatz zum Eingang

©Guido Frank

201.101 Breite des Weges: 300 cm

201.102 Länge des Weges: 20 m

201.103 Der Weg ist von der Oberflächenbeschaffenheit her nicht erschütterungsarm und leicht begeh- und befahrbar (z.B. Asphalt, engfugige Platten, etc.).

201.107 Sind Umlaufschranken vorhanden? Nein

201.109 Sind Poller vorhanden? Nein

201.111.1 Wird die lichte Breite des Weges durch Ausstattungsgegenstände eingeschränkt? Nein

201.112 Maximale Längsneigung des Weges: 5 %

201.113 Maximale Längsneigung über eine Strecke von 2 m.

201.116 Es sind Sitzgelegenheiten vorhanden.

201.117 Es ist keine Gehwegbegrenzung vorhanden.


201.119 Das Ziel des Weges ist in Sichtweite.

201 Rundweg



Rundweg

©Guido Frank



Rundweg

©Guido Frank



Rundweg

©Guido Frank



Rundweg

©Guido Frank

201.101 Breite des Weges: 250 cm

201.102 Länge des Weges: 800 m

201.103 Der Weg ist von der Oberflächenbeschaffenheit her erschütterungsarm und leicht begeh- und befahrbar (z.B. Asphalt, engfugige Platten, etc.).

201.107 Sind Umlaufschranken vorhanden? Nein

201.109 Sind Poller vorhanden? Nein

201.111.1 Wird die lichte Breite des Weges durch Ausstattungsgegenstände eingeschränkt? Nein

201.112 Maximale Längsneigung des Weges: 7 %

201.113 Maximale Längsneigung über eine Strecke von 10 m.

201.116 Es sind Sitzgelegenheiten vorhanden.

201.117 Die Gehwegbegrenzung ist visuell kontrastreich.

201.119 Es gibt ein unterbrechungsfreies Wegeleitsystem.

201 Weg von der Kasse zum Kiosk und WC



Weg von der Kasse
zum Kiosk und WC

©Guido Frank

201.101 Breite des Weges: 300 cm

201.102 Länge des Weges: 10 m

201.103 Der Weg ist von der Oberflächenbeschaffenheit her erschütterungsarm und leicht begeh- und befahrbar (z.B. Asphalt, engfugige Platten, etc.).

201.107 Sind Umlaufschranken vorhanden? Nein

201.109 Sind Poller vorhanden? Nein

201.111.1 Wird die lichte Breite des Weges durch Ausstattungsgegenstände eingeschränkt? Nein

201.112 Maximale Längsneigung des Weges: 0 %

201.113 Maximale Längsneigung über eine Strecke von 0 m.

201.116 Es sind Sitzgelegenheiten vorhanden.

201.117 Es ist keine Gehwegbegrenzung vorhanden.

201.119 Das Ziel des Weges ist in Sichtweite. Es gibt ein unterbrechungsfreies Wegeleitsystem.

201 Wege im Bären- und Wolfswald

201.101 Breite des Weges: 210 cm

201.102 Länge des Weges: 250 m

201.103 Der Weg ist von der Oberflächenbeschaffenheit her nicht erschütterungsarm und leicht begeh- und befahrbar (z.B. Asphalt, engfugige Platten, etc.).

201.107 Sind Umlaufschranken vorhanden? Nein

201.109 Sind Poller vorhanden? Nein

201.111.1 Wird die lichte Breite des Weges durch Ausstattungsgegenstände eingeschränkt? Nein

201.112 Maximale Längsneigung des Weges: 18 %

201.113 Maximale Längsneigung über eine Strecke von 10 m.

201.116 Es sind Sitzgelegenheiten vorhanden.

201.117 Die Gehwegbegrenzung ist visuell kontrastreich.

201.119 Weder ist das Ziel des Weges in Sichtweite, noch gibt es ein unterbrechungsfreies Wegeleitsystem oder Wegezeichen in sichtbarem Abstand.

205 Wege durch das Tropenhaus



Wege durch das
Tropenhaus

©Guido Frank

205.101 Länge des Flurs/Weges/Ganges: 30 m

205.102 Mindestbreite des Flurs/Weges/Ganges: 124 cm

205.118 Vorhandene Durchgänge sind mindestens 88 cm breit.

205.111.1 Es sind keine Hindernisse, z.B. in den Weg ragende Gegenstände, vorhanden.

205.115 Das Ziel des Weges ist in Sichtweite.

301 Führung

FÜHRUNGEN: Es werden Führungen für Menschen mit Behinderung angeboten.

Es werden Führungen für Menschen mit Gehbehinderung angeboten.

Es werden Führungen für Rollstuhlfahrer angeboten.

Es werden Führungen für Menschen mit Sehbehinderung angeboten.

Es werden Führungen für blinde Menschen angeboten.

Es werden Führungen für Menschen mit Hörbehinderung angeboten.

Werden Führungen für gehörlose Menschen (in Gebärdensprache) angeboten? Nein

Es werden Führungen für Menschen mit kognitiven Beeinträchtigungen angeboten.

GÄSTEFÜHRER: Sind die Gästeführer so ausgebildet, dass Menschen mit folgenden Behinderungen an jeder Führung teilnehmen können und auf ihre Belange eingegangen wird? Nein

Die Gästeführer sind so ausgebildet, dass Menschen mit Gehbehinderung an jeder Führung teilnehmen können.

Die Gästeführer sind so ausgebildet, dass Rollstuhlfahrer an jeder Führung teilnehmen können.

Die Gästeführer sind so ausgebildet, dass Menschen mit Sehbehinderung an jeder Führung teilnehmen können.

ausgebildet für blinde Menschen. Nein

Die Gästeführer sind so ausgebildet, dass Menschen mit Hörbehinderung an jeder Führung teilnehmen können.

ausgebildet für gehörlose Menschen (in Gebärdensprache). Nein

Die Gästeführer sind so ausgebildet, dass Menschen mit kognitiven Beeinträchtigungen an jeder Führung teilnehmen können.

301.103 Es ist eine Voranmeldung für die Führung notwendig.

Wird die Führung für Menschen mit kognitiven Beeinträchtigungen in Leichter Sprache gehalten? Nein

Sind die Inhalte (z.B. Exponate) der Führung für Menschen mit kognitiven Beeinträchtigungen leicht verständlich oder werden sie leicht verständlich (z.B. bildhaft) erklärt? Nein

Werden Führungen in deutscher Gebärdensprache für Gehörlose angeboten? Nein

Werden für Menschen mit Hörbehinderung Führungen mit FM-Anlagen ermöglicht (z.B. Kopfhörer, Halsringschleifen)? Nein

Stehen für Menschen mit Gehbehinderung mobile oder feste Sitzgelegenheiten zur Verfügung, die während der Führung benutzt werden können? Nein


Die gesamte Route der Führung ist für Rollstuhlfahrer stufenlos befahrbar.

Während der Führungen werden Exponate zum Tasten integriert.

Steht ein Audioguide zur Verfügung, der eigenständig von Menschen mit Sehbehinderung / blinden Menschen bedient werden kann? Nein


301.209 Werden sonstige Hilfsmittel (Multimedia-Guides, Videos in Gebärdensprache usw.) angeboten? Nein

100 Aussichtsplattform



Aussichtsplattform

©Guido Frank



Aussichtsplattform

©Guido Frank

100.101 Aussichtsplattform bei den Makaken nur über 14 Stufen a 16 cm zu erreichen. Jedoch ist das Gehege und somit die Tiere auch ohne die Plattform einsehbar.